

RÉSUMÉ

CAJ

RAPPORT DE GESTION **2025**

UJ

Caisse de pensions
de la République et Canton du Jura

CHIFFRES CLÉS

AU 31 DÉCEMBRE 2025

Les données indiquées entre parenthèses se rapportent aux chiffres de l'année précédente

Nombre
de personnes
assurées

7'625 (+83)

Hommes : **2'344** (+9)

Femmes : **5'281** (+74)

Employeurs affiliés

75 (inchangé)

Nombre
de bénéficiaires
de rentes

3'616 (+81)

Retraités : **2'819** (+77)

Conjoints : **453** (+11)

Invalides : **184** (-3)

Enfants : **160** (-4)

Performance nette
des placements

+ 5.94 %

(indice de référence
+ 6.52 %)

Performance nette
moyenne (sur les
dix dernières années)

4.5 % (3.9 %)

2025

Conseil d'administration

	Fonction	Représentation
Claude Rebetez	Porrentruy président	1 / 3
Stéphane Piquerez	Porrentruy vice-président	2
Sandrine Ehmann	Delémont membre	2
Maxime Zuber	Moutier membre	2
Pascal Charmillot	Courtételle membre	2
Claude-Alain Chapatte	Vicques membre	3
Christophe Maillard	Courtemaîche membre	3
Virginie Oliboni	Boncourt membre	3

- 1: Le président est nommé alternativement parmi les administrateurs représentant les employeurs et parmi ceux représentant les assurés.
- 2: Désignés par le Gouvernement et représentant l'État et les employeurs affiliés
- 3: Élus par l'Assemblée des délégués et représentant les assurés

Expert agréé

M. Clément Schmitt, expert exécutant,
Aon Suisse SA, Neuchâtel

Organe de révision

KPMG SA, Neuchâtel

Conseiller en investissement

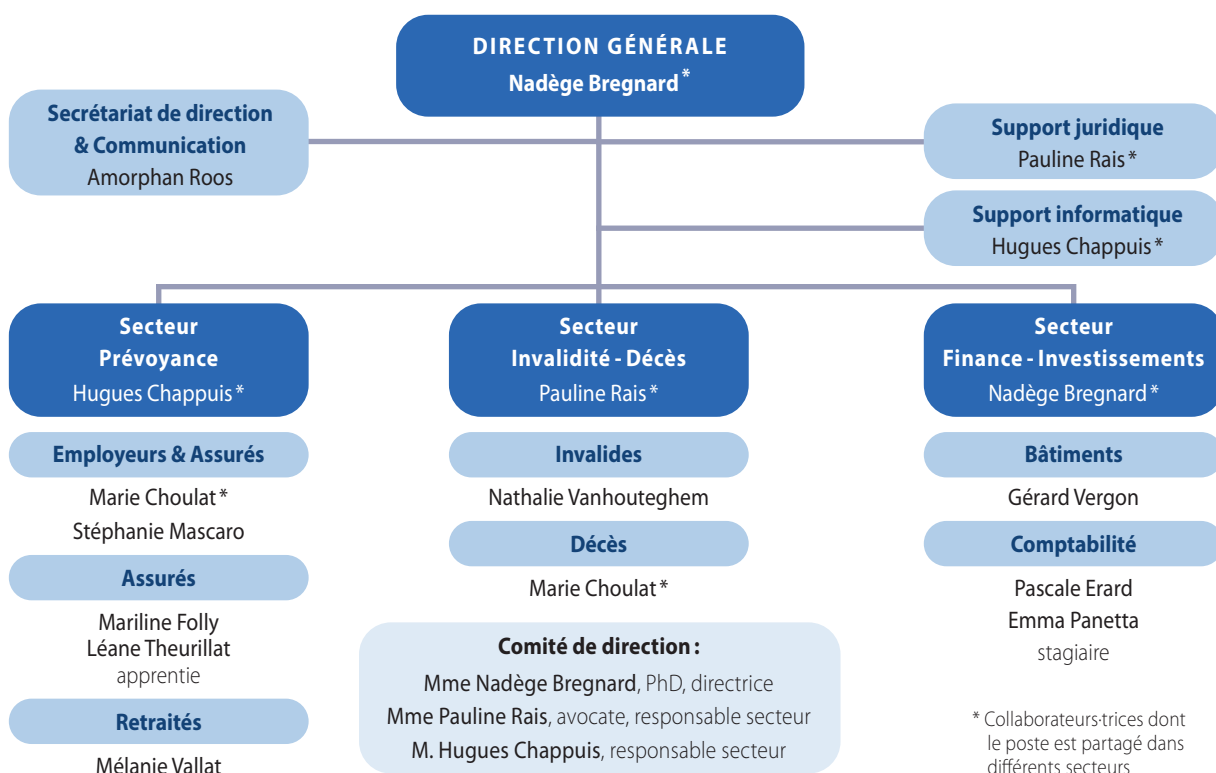
M. Pascal Frei, PPCmetrics SA,
Zurich et Nyon

Dépositaire global

UBS Switzerland AG, Zurich (agréé FINMA)

Autorité de surveillance

As-So, Autorité de surveillance LPP
et des fondations de Suisse occidentale,
Lausanne



Rémunération des avoirs des assurés

2.00 %
(3.00 %)

Taux technique

2.0 %
(inchangé)

Table de mortalité VZ 2020 (P2022)

Fortune nette de la Caisse

CHF 1'650 mio
(CHF 1'563 mio)

Degré de couverture (a / b)

81.1 % (77.9 %)

Réserve de fluctuation de valeurs

CHF 253 mio
(CHF 197 mio)

Engagements totaux de la Caisse

CHF 2'033 mio
(CHF 2'005 mio)

Avoirs des assurés

CHF 1'024 mio
(CHF 996 mio)

Taux de conversion à 65 ans

Hommes: **5.345 %**
Femmes: **5.499 %**

Engagements des pensionnés

CHF 959 mio
(CHF 963 mio)

Provisions techniques

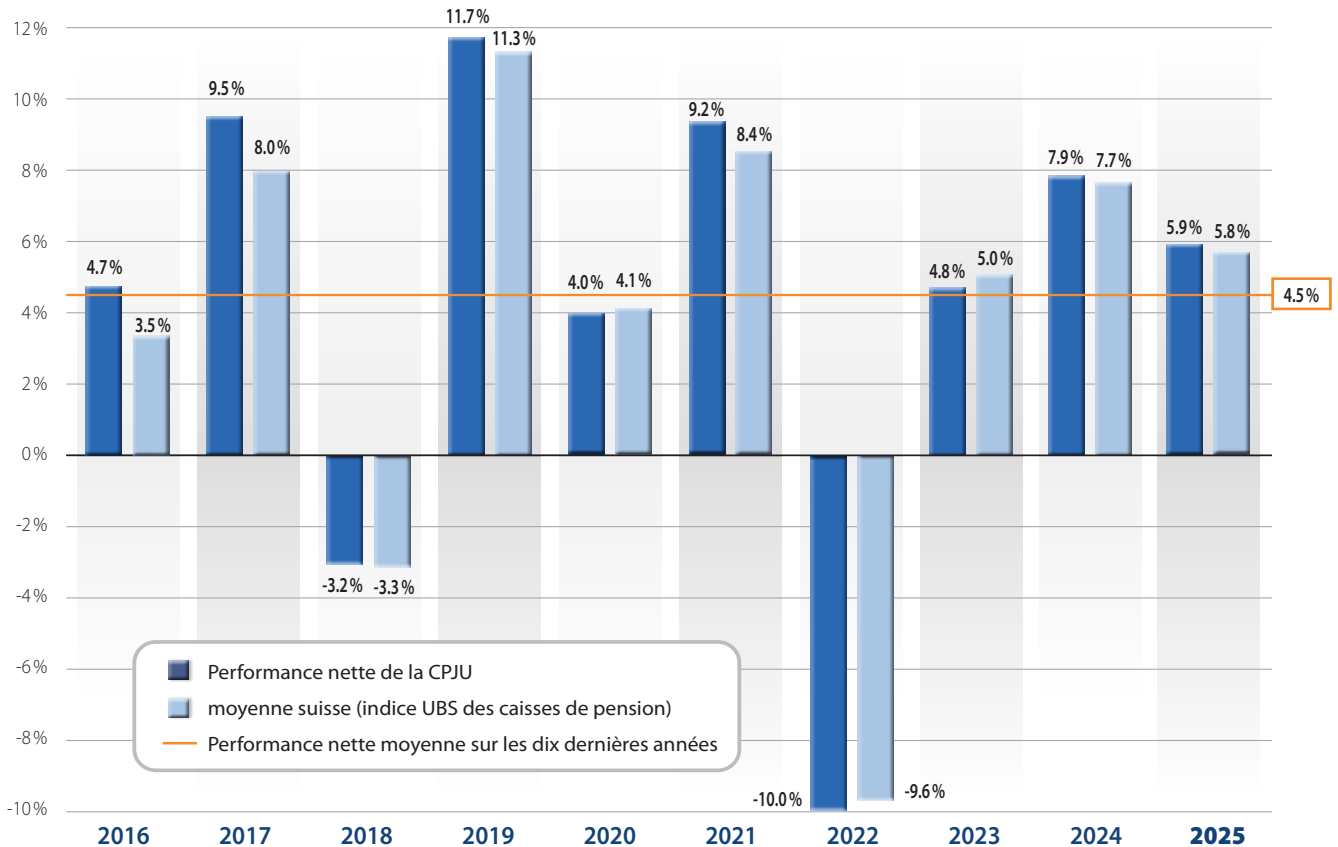
CHF 50 mio
(CHF 46 mio)

Frais administratifs par assuré ou bénéficiaire de rente

CHF 126.- (CHF 122.-)

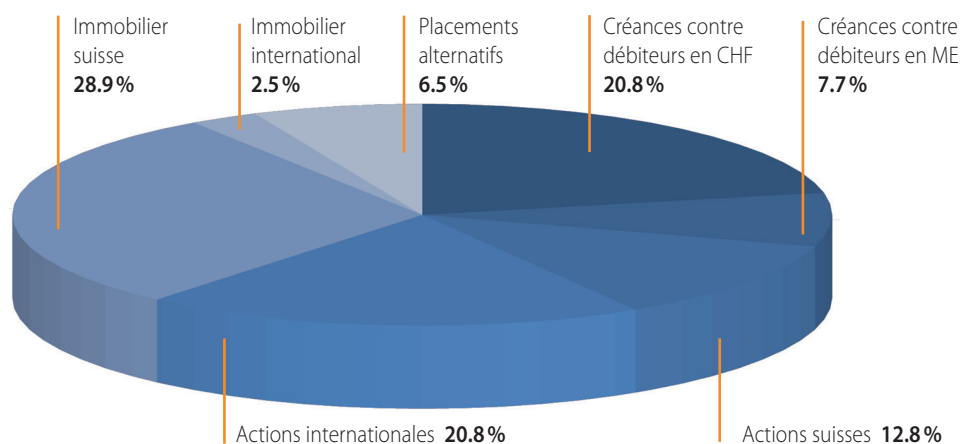
Performance en comparaison avec l'indice UBS des caisses de pension (État au 31.12.2025)

2025



Répartition de la fortune par catégories de placements

au 31.12.2025



Intérêts crédités sur les comptes-épargne

Année	Taux d'intérêt sur les comptes-épargne	Attribution à la provision pour rémunération future	Niveau de la provision pour rémunération future
2014	1.00%		
2015	1.50%		
2016	1.00%		
2017	2.25%		
2018	1.00%		
2019	2.50%	0.50%	0.50%
2020	2.00%	0.25%	0.75%
2021	3.25%	0.75%	1.50%
2022	1.50%	0.00%	0.00%
2023	2.25%	0.25%	0.25%
2024	3.00%	0.50%	0.75%
2025	2.00%	0.25%	1.00%
Moyenne (depuis 2014)	1.94%		
Moyenne (des dix dernières années)	2.08%		

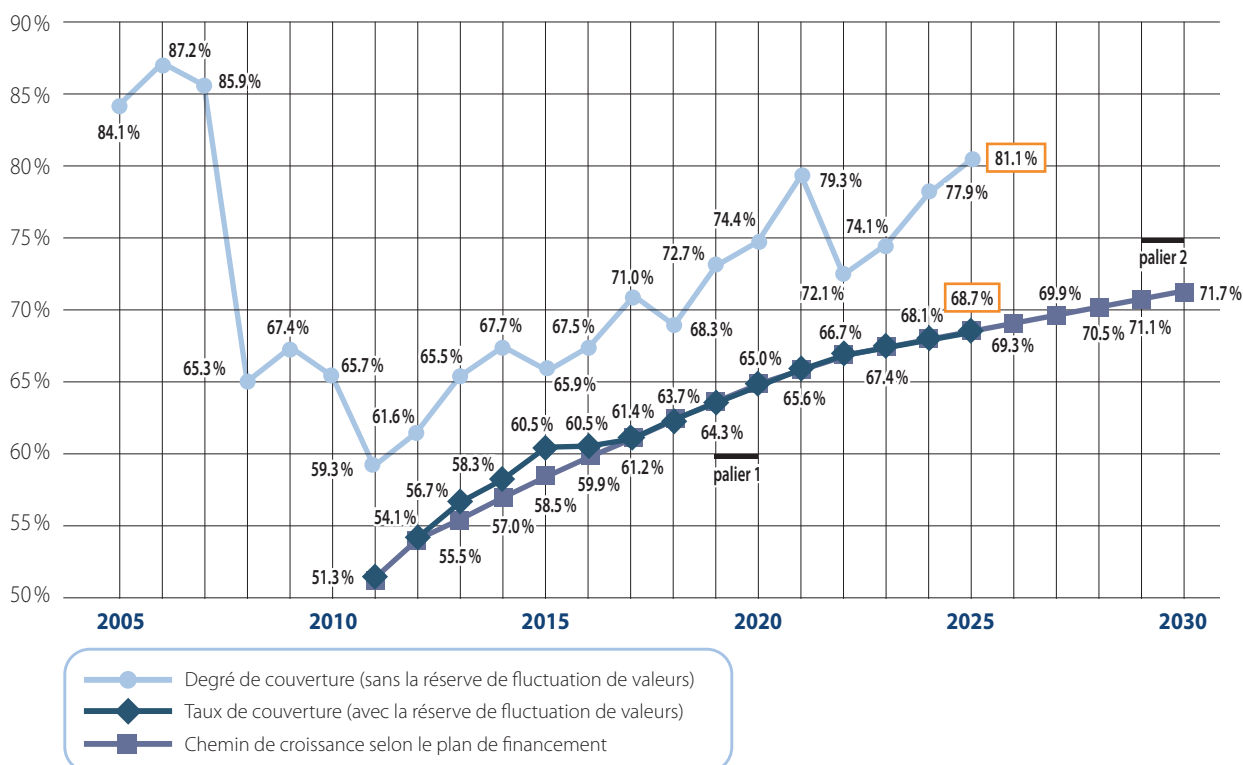
2025

Objectifs imposés aux caisses de pensions de droit public en capitalisation partielle:

2020 60%
(palier 1)

2030 75%
(palier 2)

2052 80%
(palier 3)



Caisse de pensions
de la République
et Canton du Jura